

# PİYASA YORUMU

## ARAŞTIRMA

 **HALKYATIRIM**

[halkyatirim.com.tr](http://halkyatirim.com.tr) | 444 42 55

## ABD piyasaları, 10 yıllık tahvil faizlerinin kritik %5 seviyesinin üzerini test etmesinin yarattığı endişelerle genel olarak satıcılı seyr izledi

### Dün piyasalarda neler oldu?

Dün ABD piyasaları, 10 yıllık tahvil faizlerinin kritik %5 seviyesinin üzerini test etmesinin yarattığı endişelerle genel olarak satıcılı seyr izledi. Bu arada jeopolitik gerilim cephesinde İsrail'in kara hareketini ertelediğini duyurması ile Altın Ons ve petrol fiyatlarında hafif geri çekilmeler görüldüğünü belirtmek isteriz. Petrol varil başına 91 dolar seviyesine yakınsarken, Altın Ons fiyatı 1.964 dolar ons seviyesine kadar geriledi.

Tahvil faizleri cephesinde de petrol fiyatlarının jeopolitik gerilimle yüksek seviyelerini sürdürmesine ek olarak, geçtiğimiz günlerde Fed Başkanı Powell'in sıkılaştırıcı patikanın devam edebileceğini vurgulayan söylemleri yükseliş eğiliminin temelini oluşturuyor. Dün %5,02 seviyesini test eden 10 yıllık tahvil faizleri, jeopolitik riskler sebebiyle %4,85 seviyesinden kapandı. %5 seviyesi 10 yıllık tahvil faizleri özelinde Fed'in yakın gelecekte faiz indirimine gitmeyeceğini işaret eden bir psikolojik ölçüt olma niteliği taşıdığından hisse senedi piyasalarının da baskılanmasına neden oluyor. Faiz beklentilerine hassasiyeti yüksek olan 2 yıllık tahvil faizi ise gün içinde %5,13 seviyesini test ettikten sonra %5,04 seviyesinden kapandı. Yükselişini sürdürmek için alanı olan tahvil faizlerinde yukarı yönlü seyrin devam etmesi durumunda makroekonomik görünümün daha da baskılanması kaçınılmaz olacaktır.

Faiz artırım beklentilerine baktığımızda, Kasım ayı FOMC toplantısında federal fonlama oranının %5,25-5,50 bandında sabit bırakılacağı beklentisi piyasada %98,4 oranında fiyatlanıyor. Bu oran geçen hafta başında %94,8 seviyesindeydi. Aralık ayı toplantısı için de federal fonlama oranının sabit tutulacağı beklentisi piyasada %74,6 seviyesinde fiyatlanıyor. Geçen hafta başında bu oran %65,7 seviyesindeydi. Bu arada VIX endeksinin de 21,2 ile Mart ayından bu yana zirve seviyesindeki seyrini sürdürüyor.

Dow Jones endeksi %0,58 kayıpla 32.936,41 seviyesinden, S&P 500 endeksi %0,17 düşüyle 4.217,04 seviyesinden kapatırken, Nasdaq endeksi ise %0,27 değer kazancıyla 13.018,33 seviyesinden kapandı. Bilançolar cephesinde, bugüne kadar karlarını açıklayan S&P 500 şirketlerinin %26'sı karlarını açıkladı. Bu şirketlerin 55'inin sonuçları piyasa beklentisini aştı. Geçen hafta bu oran %9 seviyesindeydi.

### Bugün ne bekliyoruz?

Bu sabah Asya piyasalarında ise bölge özelindeki olumsuz makro veri akışlarına rağmen, Çin varlık fonunun ETF alımlarının piyasalara sağladığı destekle pozitif eğilimli karışık seyrin öne çıktığını izliyoruz. Ayrıca, BoJ'un tahvil alım programını duyurması da bankanın tahvil faizleri cephesindeki yükseliş eğilimini yavaşlatmak için kritik bir adım olarak görülebilir. Makro veriler cephesinde Japonya bileşik PMI Ekim ayı öncü verisi aylık bazda 2,2 puan düşüşle 49,9 seviyesine geriledi. Aralık 2022'den bu yana ilk kez düşüş kaydeden verideki gerilemede imalat sektörü aktivitesindeki daralma ve hizmet sektörü aktivitesindeki yavaşlama belirleyici oldu. Ayrıca Avustralya'da da bileşik PMI verisi aylık bazda 4,2 puan düşüşle 47,3 ile son 21 ayın dip seviyesine geriledi. Artan maliyet ortamında iş güvenindeki düşüş ve yeni siparişlerdeki azalma nedeniyle üretimdeki gerileme verideki görünümde etkili oldu. Güney Kore'de de bu sabah ÜFE verisi takip edildi. Eylül ayı verisi %1,3 artışla yükseliş eğilimini ikinci aya taşıdı.

ABD vadelielerde ise alıcılı seyr görülüyor.

Bugün ABD'de Philadelphia Fed hizmet aktivitesi, Richmond Fed imalat endeksi, Richmond Fed iş koşulları ve PMI verileri takip edilecek. Hatırlanacağı üzere Philadelphia Fed hizmet aktivitesi Eylül ayı verisi aylık bazda 3,5 puan düşüşle -16,6 seviyesine gerilemişti. Richmond Fed imalat endeksi 12 puan artışla 5 seviyesine yükselirken, Richmond Fed iş koşulları endeksi 6 puan düşüşle -5 seviyesine gerilemişti. PMI verileri cephesinde de Ekim ayı öncü imalat PMI verisinin aylık bazda 0,3 puan düşüşle 49,5 seviyesine gerilemesi, hizmet PMI verisinin de 0,7 puan düşüşle 49,4 seviyesine gerilemesi bekleniyor. Euro Bölgesi'nde de PMI verileri takibimizde olacak. İmalat PMI öncü verisinin aylık bazda 0,1 puan artışla 43,5 seviyesine, hizmet PMI verisinin de 0,3 puan artışla 49 seviyesine yükselmesi öngörülüyor.

### Gelecek gündemde neler var?

Yarın ABD'de haftalık mortgage başvuruları ve yeni konut satışları verileri takip edilecek. Hatırlanacağı üzere 13 Ekim haftasında mortgage başvuruları haftalık bazda %6,9 gerilemişti. Eylül ayı yeni konut satışları verisinin ise aylık bazda %1 artışla 682k seviyesinde gerçekleşmesi öngörülüyor.

## ABD Piyasaları

Değişimler	Kapanış	Günlük değ.	Haftalık değ.	Aylık değ.	Yıllık değ.
Dow Jones	32,936.4	▼ -0.58%	▼ -2.18%	▼ -4.74%	▼ -0.86%
Nasdaq	13,018.3	▲ 0.27%	▼ -2.90%	▼ -5.40%	▲ 24.24%
S&P 500 Vadeli*	4,254.8	▲ 0.31%	▼ -2.35%	▼ -4.64%	▲ 9.89%

## Avrupa Piyasaları

Değişimler	Kapanış	Günlük değ.	Haftalık değ.	Aylık değ.	Yıllık değ.
Dax	14,800.7	▲ 0.02%	▼ -2.54%	▼ -6.00%	▲ 5.18%
FTSE 100	7,374.8	▼ -0.37%	▼ -2.96%	▼ -1.38%	▼ -1.84%
MSCI Europe	1,764.9	▲ 0.26%	▼ -2.42%	▼ -5.35%	▲ 0.69%

## Asya Piyasaları ve Asya GOÜ Piyasaları

Değişimler	Kapanış	Günlük değ.	Haftalık değ.	Aylık değ.	Yıllık değ.
Shanghai Bileşik*	2,949.0	▲ 0.33%	▼ -4.51%	▼ -5.38%	▼ -4.06%
Kospi	2,381.3	▲ 1.03%	▼ -3.05%	▼ -6.53%	▲ 6.48%
Hong Kong*	17,052.7	▼ -0.70%	▼ -6.50%	▼ -6.31%	▼ -13.62%
S&P BSE Sensex - Hindistan	64,571.9	▼ -1.34%	▼ -2.58%	▼ -3.04%	▲ 5.62%
IDX Composite - Endonezya	6,793.6	▲ 0.77%	▼ -1.92%	▼ -1.89%	▼ -0.97%
TAIEX - Tayvan	16,290.0	▲ 0.24%	▼ -2.94%	▼ -1.73%	▲ 15.65%
MSCI GOU Asya	492.5	▼ -0.89%	▼ -3.85%	▼ -5.81%	▼ -4.09%

## Diğer Gelişmekte Olan Ülke Piyasaları

Değişimler	Kapanış	Günlük değ.	Haftalık değ.	Aylık değ.	Yıllık değ.
BIST 100 - Türkiye	7,750.4	▲ 3.19%	▼ -4.47%	▼ -6.91%	▲ 41.51%
MOEX - Rusya	3,263.7	▼ -0.17%	▲ 2.24%	▲ 3.84%	▲ 52.01%
WIG - Polonya	68,128.9	▼ -0.34%	▲ 1.59%	▲ 2.38%	▲ 18.20%
Prag SE - Prag	1,340.4	▼ -0.09%	▼ -0.44%	▲ 1.41%	▲ 11.14%
S&P/BMV IPC - Meksika	48,197.9	▼ -0.16%	▼ -2.39%	▼ -8.20%	▼ -2.67%
Merval - Arjantin	701,205.2	▼ -12.44%	▼ -7.82%	▲ 31.67%	▲ 251.73%
Tel Aviv 35 - İsrail	1,615.0	▼ -1.06%	▼ -5.74%	▼ -11.58%	▼ -10.13%
Tedavul All - Suudi Arabistan	10,293.2	▼ -1.93%	▼ -2.77%	▼ -8.22%	▼ -1.77%
FTSE/JSE All - Endonezya	70,100.3	▼ -0.14%	▼ -3.87%	▼ -4.82%	▼ -4.75%
DFM General - Birleşik Arap Emirlikleri	3,729.9	▼ -0.58%	▼ -8.07%	▼ -8.30%	▲ 12.05%

\*Haftalık değişim, önceki haftanın son işlem günü; aylık değişim, önceki ayın son işlem günü; yıllık değişim ise yılın son işlem gününe göre değişimi ifade eder.

## Küresel piyasalarda toparlanma eğilimli görünümün desteğinde endeksin alıcılı başlangıç yapacağını tahmin ediyoruz

### Dün piyasalarda neler oldu?

Güne %1,85 artışla 7.649,39 puandan başlangıç yapan BIST 100 endeksi, sabah saatlerinde 7.681 seviyesini test ettikten sonra bu seviyeden tetiklenen realizasyonlarla 7.520 seviyesine kadar geriledi. Bu seviyeden gelen tepki alımları sonrası endeks %3,19 artışla 7.750 seviyesinden tamamladı. Bankacılık endeksi günü %2,74, sanayi endeksi ise günü %3,67 değer kazancıyla tamamladı. Günlük işlem hacmi ise 99,5 milyar TL seviyesinde gerçekleşti.

### Bugün ne bekliyoruz?

Küresel piyasalarda öne çıkan toparlanma eğilimli görünümün desteğinde endeksin alıcılı başlangıç yapacağını tahmin ediyoruz.

Bugün yurt içinde kapasite kullanım oranı ve reel sektör güven endeksi verileri izlenecek. Hatırlanacağı üzere Eylül ayı KKO verisi aylık bazda 1,2 puan artışla %77,3 seviyesine yükselmişti. Reel sektör güven endeksi verisi de 0,5 puan artışla 105,10 seviyesine yükselmişti.

### Gelecek gündemde neler var?

Yarın yurt içinde veri akışı sakin seyredecek. Perşembe günü de TCMB'nin açıklayacağı faiz kararını takip edeceğiz. Foreks haberin anket sonuçlarına göre, TCMB Para Politikası Kurulu'nun bu ayki toplantısına ilişkin medyan beklenti, faizin 500 baz puan artırılacağı ve yüzde 30,00 seviyesinden yüzde 35,00 seviyesine yükseltileceği yönünde oluştu.

#### BIST Verileri

Endeksler	BIST 100	BIST Banka	BIST Sınai
Kapanış	7,750.4	7,962.1	12,575.2
Günlük Değ.	▲ 3.19%	▲ 2.74%	▲ 3.67%
Haftalık Değ.	▼ -2.32%	▼ -3.54%	▼ -2.13%
Yıllık Değ.	▲ 40.68%	▲ 58.36%	▲ 41.23%
Hacim (milyar TL)	99.4	12.4	52.2
Günlük Değ.	▲ 1.80%	▲ 10.43%	▲ 0.56%
3 Aylık Ortalama Hacim (milyar TL)	145.9	23.2	80.8
Günlük Değ. - 3 Aylık Ort.	▼ -31.86%	▼ -46.70%	▼ -35.43%

\*Haftalık değişim, önceki haftanın son işlem günü; yıllık değişim ise yılın son işlem gününe göre değişimi ifade eder.

#### Türkiye Kapanışının Ardından Piyasalar

	Türkiye Kapanışı	Türkiye Açılışı Öncesi	Değişim
\$/TL	28.0575	28.0812	▲ 0.08%
€/€	1.0635	1.0680	▲ 0.42%
\$/¥	149.83	149.68	▼ -0.10%
Altın	1,977.3	1,975.9	▼ -0.07%

\*Türkiye Açılışı Öncesi için belirtilen rakamlar, bir önceki günün kapanış verileridir.

#### Türkiye - Ülke Risk Primleri (CDS)

Değişimler	23/10/23	Günlük değ.	Haftalık değ.	Aylık değ.	Yıllık değ.
Türkiye 2 Yıllık	296.2	● 0.93%	● 0.93%	● 15.4%	● -56.1%
Türkiye 5 Yıllık	412.3	● -2.32%	● -2.32%	● 7.1%	● -43.4%
Türkiye 10 Yıllık	469.2	● -3.27%	● -3.27%	● 3.7%	● -31.1%

## Tahvil ve Döviz Piyasasında Fiyatlamalar

Küresel tarafta veri akışının zayıf olduğu günde tahvil piyasaları yatay seyir izlerken, gün içinde ABD 10 yıllık tahvil faizi 1 bp azalışla %4,90, Almanya 10 yıllık tahvil faizi 1 bp azalışla %2,88'den işlem gördü.

Türkiye'nin 5 yıllık CDS risk primi 2 bp azalışla 427 bp gerilerken, Eylül 2033 vadeli 10 yıllık Eurobond faiz getirisi 2 bp artışla %9,14 seviyesinden işlem gördü.

Döviz tarafında majör para birimleri ABD Dolar'ına karşı karışık seyir izlerken, Euro/Dolar paritesi 1,0611'e yükseldi. Dolar Endeksi 106,15'den fiyatlanırken, Dolar / TL kuru ise 28,05 seviyesinden işlem gördü.

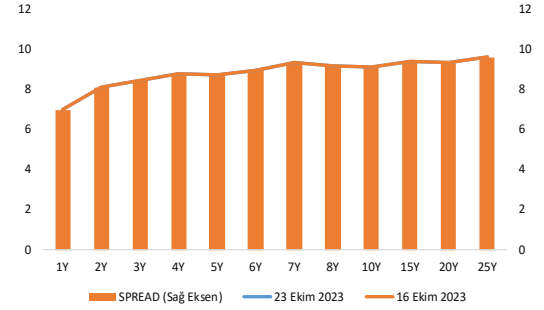
Yurt içi tarafta, TL tahvil piyasalarında kısa vadeli tahvillerde satıcılı, orta ve uzun vadeli tahvillerde alıcılı seyir izlendi. Ekim 2025 vadeli 2 yıllık gösterge tahvil faizi 198 bp artışla %32,58'e yükselirken, 10 yıllık tahvil faizi ise 18 bp azalışla %27,66 seviyesinden günü tamamladı. BIST Kesin Alım Satım Pazarında işlem hacmi 2,7 milyar TL'ye yükseldi.

Hazine dün Ekim 2025 vadeli Sabit kuponlu tahvilin yeniden ihracından %33,03 ortalama yıllık bileşik faizle 1 milyar 819 milyon TL borçlandı. Bugün Ekim 2028 vadeli TÜFE'ye Endeksli tahvilin ilk ihracı ve Haziran 2030 vadeli Değişken faizli tahvilin yeniden ihracını gerçekleştirecek.

TCMB tarafından yayımlanan haftalık menkul kıymet verilerine göre ÖSBA stoku 13 Ekim ile biten haftada bir önceki haftaya göre 3 milyar TL artarak 254,7 milyar TL'ye yükseldi. İlgili haftada ÖSBA stokunu en çok artıran grup 1,6 milyar TL ile bankalar olurken, en çok azaltan grup 415 milyon TL ile sigorta şirketleri oldu.

Ülkeler	10 Yıllık Tahvil Faizleri (\$ / € / £ / ¥)			
	Son Getiri (%)	Net Değişim		
		Günlük	Haftalık	Ybb
Türkiye	9.14	0.02	0.02	0.22
ABD	4.90	-0.01	-0.02	1.03
İngiltere	4.63	-0.02	-0.02	0.96
Almanya	2.88	-0.01	-0.01	0.32
Fransa	3.50	-0.02	-0.02	0.40
İspanya	3.99	-0.01	-0.01	0.37
İtalya	4.86	-0.06	-0.06	0.16

Verim Eğrisi (\$) & Haftalık Değişim



TL Piyasa Faiz Oranları	
	(%)
Politika Faizi (Haftalık Borç verme)	30.00
Gecelik Borç Al. /Borç Ver. Faizi	28.50 / 31.50
Geç Lik. Pen. Borç Verme Faizi	34.50
TCMB Ağır. Ort. Fon.	30.00
TLREF	28.78
TCMB Toplantı Tarihi	26 Ekim 2023

Özel Sektör Borçlanma Araçları Yatırımcı Grubu Dağılımı (milyon TL)				
	13.10.2023	06.10.2023	Fark	30.12.2022
TOPLAM	254,781	251,773	3,008	216,112
Yatırım Fonları	97,054	96,283	771	84,512
Bankalar	64,088	62,494	1,594	38,294
Emeklilik Fonları	30,821	30,315	506	26,954
Genel Yönetim	19,382	18,792	590	18,446
Hanehalkı	18,308	18,610	-301	16,955
Sigorta Şirketleri	10,508	10,923	-415	14,003
Finansal Olmayan Kuruluşlar	7,692	7,516	176	9,734
Kar Amacı Olmaya Kuruluşlar	1,363	1,493	-130	2,741
Yurt Dışı Yerleşikler	1,741	1,695	46	1,620
Merkez Bankası	1,187	1,187	0	1,187
Diğer Finansal Araçlar	1,807	1,739	67	1,008
Finansal Yardımcılar	830	726	104	660

## Yurt İçi Haberler

**Tüketici Güven Endeksi** Ekim ayı verisi aylık bazda 3,15 puan artışla 74,6 oldu. TÜİK verilerine göre mevcut dönemde hanenin maddi durumu 59,7'ye, gelecek 12 aylık dönemde maddi durum beklentisi de 72,6'ya yükseldi. Raporda gelecek 12 aylık dönemde genel ekonomik durum beklentisi 72,9'a yükseldi. Gelecek 12 aylık dönemde dayanıklı tüketim mallarına harcama yapma düşüncesi de 92,7'den 93,2'ye çıktı.

**Hazine**, tahvil ihalesinde net 1,34 milyar TL satış yaptı. İhale öncesi yapılan 470 milyon TL ROT satışla birlikte toplam satış tutarı 1,82 milyar TL'ye ulaştı. Hazine, TL cinsinden 2 Yıl (707 gün) vadeli sabit kuponlu ihalesi gerçekleştirdi. Nominal 3,84 milyar TL teklifin geldiği ihalede satışların nominal tutarı 1,78 milyar TL oldu. Yeniden satışa çıkan tahvilin bileşik faizi en düşük %32,36, ortalama %33,03, en yüksek %34,81 seviyesinde oluştu. Basit faiz ise ortalama %30,67 olarak gerçekleşti. Tahvilin minimum fiyatı 73.882 TL, ortalama fiyatı 75.610 TL seviyesinde oluştu. İtf'a tarihi 1 Ekim 2025 olan tahvilin valörü 25 Ekim 2023 Çarşamba olacak.

**AK Parti İstanbul İl Başkanlığı**, "Büyük Filistin Mitingi" gerçekleştirecek. AK Parti İstanbul İl Başkanlığı, 28 Ekim Cumartesi günü Yeşilköy'de "Büyük Filistin Mitingi" düzenleyecek. İsrail'in saldırılarına dikkat çekmek ve Filistin'e destek olmak için gerçekleştirilecek mitinge Cumhurbaşkanı Recep Tayyip Erdoğan'ın da katılması bekleniyor. Büyük Filistin Mitingi'ne ayrıca MHP Genel Başkanı Devlet Bahçeli, BBP Genel Başkanı Mustafa Destici, Yeniden Refah Partisi Genel Başkanı Fatih Erbakan, Hüda-Par Genel Başkanı Zekeriya Yapıcıoğlu ve DSP Genel Başkanı Önder Aksakal'ın da katılmaları bekleniyor. Medya, spor, sanat, iş dünyası, Filistin diasporasından çok sayıda etkili ismin katılacağı miting, ulusal ve uluslararası medya kuruluşlarına açık olacak. Yeşilköy'deki Atatürk Havalimanı'nda düzenlenecek mitinge, İstanbul başta olmak üzere yurdun dört bir yanından milyonlarca vatandaşın katılması bekleniyor.

**Hazine ve Maliye Bakanı Mehmet Şimşek**, Gabar'daki petrol üretiminin, cari açığı kalıcı olarak azaltacağını ve rezerv birikimini hızlandıracağını ifade etti. Gabar'daki petrol üretiminin 2024'te Türkiye'nin ihtiyacının %10'unu karşılayacağını belirten Şimşek, 2026 itibarıyla toplam petrol üretiminin, Türkiye'nin ihtiyacının %18'ini karşılayacak düzeye ulaşacağını ifade etti.

## Yurt Dışı Haberler

**Arjantin**'de ilk tur seçimlerde piyasa dışı ekonomi görüşüne sahip iki radikal adaydan, Ekonomi Bakanı Massa birinci çıktı. Ülkenin dolara geçmesi gerektiğini savunan Milei ise yüzde 30 oyla ikinci oldu.

**İsviçre**'de yapılan genel seçimin nihai sonuçlarına göre, İsviçre Halk Partisi (SVP) oylarını 3 puan artırarak ilk sıradaki yerini sağlamlaştırırken, 2019 genel seçiminde en büyük sıçramayı yapan Yeşiller Partisi büyük hayal kırıklığı yaşadı.

**Goldman Sachs Asset Management**, enerji dağıtımı, ulaşım ve lojistik dahil olmak üzere küresel altyapı varlıklarına yatırım yapacak yeni bir fon için 4 milyar dolar topladığını duyurdu. Goldman Sachs yaptığı açıklamada, West Street Infrastructure Partners IV adı verilen fonun hedefine uygun olarak kapandığı ve kurumsal yatırımcılar, varlıklı müşteriler ve banka çalışanları tarafından desteklendiği belirtildi. Fon, aralarında organik yenilenebilir gaz tesisleri geliştiricisi ve işletmecisi Synthica Energy'nin de bulunduğu farklı sektörlerden sekiz şirkete 2,3 milyar dolar taahhüt etmiş durumda.

Bakır fiyatları Kasım'dan beri en düşük seviyeye geriledi. Londra Metal Borsası'nda fiyatlar yüzde 1,2 düşerek ton başına 7,586 dolardan işlem gördü. Küresel imalat sektöründe zayıflığa dair endişeler, borçlanma faizlerindeki artış ve azalan harcamaların endüstriyi olumsuz etkilemesi bekleniyor. Bu etkilerin yanı sıra bakır stoklarındaki yükselişin, arzın talebin önüne geçtiğine işaret etmesi, son aylarda fiyatların düşüşünde etkili oldu. Çin'in gayrimenkul sektöründeki gerilim de bakır piyasası için tehdit oluşturuyor. Makroekonomik düzeyde yükselen faizler ve dolardaki yükseliş, hammadde fiyatlarını çoğu alıcı için daha pahalı getiriyor. Öte yandan Orta Doğu'daki gerilim fiyatlar üzerinde baskıya neden oluyor.

**Alman Ekonomi Araştırma Enstitüsü (Ifo)**, yüksek faiz oranları ve yavaşlayan ekonomik büyüme nedenleriyle Alman şirketlerinin yeni kredi bulmakta zorlandığını bildirdi.

**Bitcoin**, borsada işlem gören fonlardan gelen yeni talep beklentilerinin desteklediği ralli ile geçen yılın Mayıs ayından bu yana en yüksek fiyata ulaştı. Böylece, Bitcoin 35 bin dolar seviyesinin test etti.

## Yurt Dışı Haberler

**Rusya'nın** Ukrayna işgali sonrasında Çin ile Rusya arasında büyüyen ticaret, alüminyum tarafında daha da belirginleşiyor. Çin'in Rusya'dan aldığı alüminyum, Eylül ayında üçüncü ay üst üste rekor kırdı. Batı ittifakının doğrudan alüminyum üzerine ambargosu olmamasına rağmen bazı batılı şirketlerin etik olarak Rusya'dan alımı durdurduğu, bazılarının ise ödemelerde yaptırımlar nedeniyle zorlandığı için Rusya yerine diğer üreticilere kaydığı belirtiliyor. Bu ortamda Çin'in Rus alüminyumunu avantajlı fiyatlarla temin ettiği, ithalat rakamının Eylül ayında 153 bin tona ulaştığı vurgulanıyor. Yılbaşından bu yana alım tutarı önceki yılın üç katına çıkarak 800 bin ton düzeyine ulaştı. Bu seviye, Çin ithalatının yüzde 80'lik düzeyinin Rusya'dan karşılandığını gösteriyor. Bazı Çinli şirketlerin iskontolu olarak alınan Rus alüminyumunu vadeli piyasada arbitraj imkanı yaratabilmek için de kullandığı belirtiliyor.

**Goldman Sachs Group Inc.** mortgage oranlarının yüksek seyretmeye devam etmesiyle birlikte ABD'de konut fiyatlarının önümüzdeki yıl sadece mütevazı bir artış göstereceğini öngörüyor. Yayımlanan notta, 2023'te %3,4'lük bir artış beklendiğini, fiyatların Aralık 2024'te ise bir önceki yıla göre %1.3 artacağını, belirtildi. ABD'de konut alıcıları, 30 yıllık sabit mortgage faiz oranının %8'e yaklaşmasıyla çok daha yüksek borçlanma maliyetleriyle karşı karşıya. Ev sahipleri de mülklerini satışa çıkarma konusunda daha isteksiz hale geldi ve satış stoklarını sınırladı. Goldman'ın stratejistleri mortgage oranlarının bir süre daha yüksek kalmasını ve gelecek yılın sonunda %7'nin altına düşmesini bekliyor.

**ABD Hazine Bakanlığı** çalışanları ve Çin'den mevkidaşları, ekonomik konuları tartışmaya yönelik yeni bir çalışma grubunun ilk toplantısını gerçekleştirdi. Çin tarafından yapılan açıklamaya göre de Çinliler ABD'ye bazı konulardaki endişelerini dile getirdi. İkinci bir çalışma grubu mali konuları görüşmek üzere Çarşamba akşamı yine videokonferans yöntemi ile bir araya gelecek. Sanal toplantılar, Biden yönetiminin Çin Dışişleri Bakanı Wang Yi'yi bu hafta Washington'da kabul etmeye hazırladığı bir döneme denk geliyor.

**Bundesbank**'ın aylık raporuna göre Almanya ekonomisi üçüncü çeyrekte bir miktar daraldı. Bundesbank'a göre, sanayi mallarına yönelik dış talep zayıf kaldı ve yüksek finansman maliyetleri yatırımlara zarar verdi, bu da sanayide ve özellikle inşaatta iç talebi azalttı. Motorlu taşıt üretiminin özellikle keskin bir şekilde düştüğü ve sanayi şirketlerinin sürekli darboğazlardan ve artan talep eksikliğinden şikayet ettiği belirtildi. Bununla birlikte, sağlam bir işgücü piyasası ve güçlü ücret artışı, gevşeyen enflasyonla birlikte ekonomiye bu çeyrekte yardımcı oldu. Ancak göstergeler perakende ve konaklama satışlarının zayıf olduğunu gösterirken, GfK'nın anketi de tüketicilerin harcamak yerine daha fazla tasarruf ettiğini gösterdi. Almanya'nın istatistik ofisi Destatis, 3. çeyrek GSYH'ye ilişkin ilk tahminini 30 Ekim'de açıklayacak

Reuters tarafından incelenen hükümetin ekonomik teşvik paketi taslağına göre, **Japonya hükümeti** yakıt fiyatlarını düşürmeyi amaçlayan sübvansiyonları önümüzdeki yılın Nisan ayı sonuna kadar uzatacak. Taslağına göre hükümet ayrıca elektrik faturalarını azaltmaya yönelik sübvansiyonları da 2024 baharına kadar uzatacak.

**Güney Kore**'nin Hyundai Mühendislik-İnşaat şirketi ile Suudi Arabistan petrol şirketi Saudi Aramco, El-Cafura gaz sahasına gaz işleme tesisi inşası için 2,4 milyar dolarlık anlaşma imzaladı. Yonhap'ın Güney Kore Devlet Başkanlığı Ofisi açıklamasına dayandığı haberine göre, son anlaşmayla Güney Koreli firmalar, 2023'te Suudi Arabistan'da üstlendiği inşaat projelerinin toplam değerini 8,6 milyar dolara çıkardı.

Reuters tarafından yapılan ankete katılan ekonomistlerin büyük çoğunluğuna göre İngiltere Merkez Bankası'nın politika sıkılaştırma süreci büyük olasılıkla sona erdi ve 2 Kasım'da politika faizini %5.25'te bırakacak, ancak bu yıl başka bir artış olasılığının yüksek olduğuna dikkat çekildi. Enflasyonun Eylül ayında beklenmedik bir şekilde %6,7 ile gelişmiş ekonomiler arasında en yüksek seviyede kalmasına rağmen, 18-23 Ekim tarihleri arasında yapılan ankete katılan 73 ekonomistin 61'i piyasa beklentilerine paralel olarak Banka'dan önümüzdeki hafta herhangi bir hamle gelmeyeceğini söyledi.

## Şirket Haberleri

**Otokar (OTKAR, Pozitif):** Otokar'ın net karı 3Ç23'te, geçen yılın aynı dönemindeki 58 mn TL'den 743 mn TL seviyesine yükseldi. Piyasa ortalama beklentisi 574 mn TL, kurum beklentimiz 579 mn TL net kar açıklaması yönünde bulunuyordu. Net kar tahminimizdeki sapma, beklentimizin oldukça üzerinde gerçekleşen operasyonel karlılık ve operasyonel olmayan gelirlerden kaynaklandı. 3Ç23'te Otokar'ın konsolide satış gelirleri yıllık bazda %344 artışla 6,53 mlr TL seviyesinde, kurum beklentimizin ve piyasa beklentisinin %19 üstünde gerçekleşti. 3Ç23'te Otokar'ın FAVÖK'ü geçen yılın aynı dönemindeki 36 mn TL seviyesinden 1,43 mlr TL seviyesine yükseldi. Açıklanan rakam piyasa beklentisinin %73, kurum beklentimizin de %71 üstünde gerçekleşti. Bunun sonucunda, FAVÖK marjı yıllık bazda 19,47 puan arttı. Otokar'ın beklentileri aşan operasyonel karlılığa işaret eden üçüncü çeyrek finansal sonuçlarının hisse performansına yansımaları 'pozitif' olarak değerlendiriyoruz.

Hisse Verileri		Piyasa Çarpanları	
Hisse Kodu	OTKAR	F/K	41,1
Cari Fiyat (TL)	392,90	FD/FAVÖK	23,3
52H En Yüksek (TL)	427,00	FD/Satışlar	3,2
52H En Düşük (TL)	102,76	PD/DD	19,0
Piyasa Değeri (mn TL)	47.148,0	Relatif Performans	
Piyasa Değeri (mn USD)	1.685,6	S1H	6,3%
Halka Açıklık Oranı (%)	27%	S1A	19,2%
Endeks Payı (BIST100)	0,6%	S3A	19,0%
Temettü Verimi	1,0%	S1Y	165,1%
3A Hacim (mn TL)	290,4	YB	48,6%

**MLP Sağlık (MPARK, Nötr):** Pay geri alım işlemleri kapsamında; Şirket tarafından 23.10.2023 tarihinde Borsa İstanbul'da pay başına 141,90 TL – 146,50 TL (ağırlıklı ortalama 144,80 TL) fiyat aralığından toplam 33.900 TL nominal değerli MPARK payları geri alındı. Bu işlemlerle birlikte, 23.10.2023 tarihi itibarıyla geri alınan payların toplam nominal değeri 14.991.000 TL olup, bu payların sermayeye oranı %7,2059'a ulaştı.

Hisse Verileri		Piyasa Çarpanları	
Hisse Kodu	MPARK	F/K	15,4
Cari Fiyat (TL)	146,40	FD/FAVÖK	11,0
52H En Yüksek (TL)	160,80	FD/Satışlar	2,6
52H En Düşük (TL)	59,15	PD/DD	13,1
Piyasa Değeri (mn TL)	30.456,6	Relatif Performans	
Piyasa Değeri (mn USD)	1.088,8	S1H	4,3%
Halka Açıklık Oranı (%)	35%	S1A	10,1%
Endeks Payı (BIST100)	0,0%	S3A	40,2%
Temettü Verimi	0,0%	S1Y	51,8%
3A Hacim (mn TL)	108,3	YB	21,6%

**Skor Kart:** Şirketler ile ilgili Skor Kart'lara [buradan](#) ulaşabilirsiniz. Hisse senedine ilişkin güncel piyasa verilerinin yanı sıra, şirketin son 16 çeyreğine ilişkin önemli rasyo ve finansal verilerinin sunulduğu bir data setidir. Skor Kart ile bilanço dönemlerini takip edebilir, şirket bilançoları dahil tüm finansal verilere ulaşabilir ve güvenli yatırımın avantajlarından faydalanabilirsiniz.



## Şirket Haberleri

**Tat Gıda (TATGD, Negatif):** Tat Gıda, 3Ç23'te piyasa ortalama beklentisi olan 84 mn TL ve beklentimiz olan 102 mn TL'nin oldukça altında yıllık bazda %57 azalışla 21,2 mn TL net kar açıkladı. Beklentimizin altında gerçekleşen net karda, net finansman giderlerindeki artışın tahminimizin üzerinde gerçekleşmesi etkili oldu. 3Ç22'de 42,6 mn TL net finansman gideri kaydeden şirket 3Ç23'te 150,2 mn TL net finansman gideri kaydetti. Yurt içi tarafta güçlü satış hacmi ve fiyat performansının desteğiyle yıllık bazda %57 artışla 1.175 mn TL seviyesinde net satış geliri kaydedildi. 3Ç23'te FAVÖK piyasa ortalama beklentisi olan 162 mn TL ve beklentimiz olan 163 mn TL ile benzer yıllık bazda %40,3 artışla 163,5 mn TL seviyesinde gerçekleşti. Ciro ve operasyonel karlılık tarafında beklentimiz ile uyumlu sonuçlar görsek de, finansman giderlerindeki artıştan kaynaklı olarak beklentimizin altında kalan net kar nedeniyle, üçüncü çeyrek finansal sonuçlarının hisse performansına yansımaları 'negatif' olarak değerlendiriyoruz.

Hisse Verileri		Piyasa Çarpanları	
Hisse Kodu	TATGD	F/K	18,7
Cari Fiyat (TL)	36,06	FD/FAVÖK	13,0
52H En Yüksek (TL)	49,90	FD/Satışlar	1,7
52H En Düşük (TL)	17,28	PD/DD	4,1
Piyasa Değeri (mn TL)	4.904,2	Relatif Performans	
Piyasa Değeri (mn USD)	175,3	S1H	-1,0%
Halka Açıklık Oranı (%)	41%	S1A	-5,1%
Endeks Payı (BIST100)	0,0%	S3A	-19,1%
Temettü Verimi	0,8%	S1Y	-70,0%
3A Hacim (mn TL)	139,1	YB	-40,5%

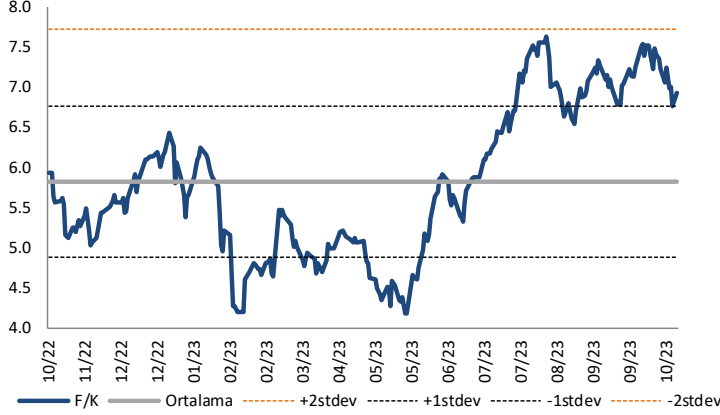
**Şişecam (SISE, Nötr):** Hatırlanacağı üzere 06.06.2023 tarihinde imzalanan niyet mektubu çerçevesinde, Türk teknoloji şirketi ICRON ile devam eden görüşmeler sonuçlandırılarak, Yönetim Kurulu'nun 23.10.2023 tarihli kararı doğrultusunda, Şirket'in %100 iştiraki olan Şişecam Investment B.V.'nin ICRON'a ortak olması tavsiye edildi. İlgili karar çerçevesinde, 23.10.2023 tarihinde Şişecam Investment B.V. ile ICRON arasında bir Sermaye Artırımına İştirak Yolu ile Pay Alım Sözleşmesi akdedildi. İmzalanan sözleşme kapsamında Şişecam Investment B.V., ICRON'a başlangıçta %15,66 ve aşamalı olarak yapılacak yatırımlarla nihai olarak %33,09 oranında ortaklık sağlayacaktır. Sözleşme, ilerleyen dönemde Sisecam Investment B.V.'nin ICRON'daki toplam payının %49'a kadar yükseltilmesine olanak tanıyacak, satın alım opsiyon hakkını da içermektedir.

Hisse Verileri		Piyasa Çarpanları	
Hisse Kodu	SISE	F/K	8,3
Cari Fiyat (TL)	50,05	FD/FAVÖK	8,8
52H En Yüksek (TL)	57,45	FD/Satışlar	1,7
52H En Düşük (TL)	31,34	PD/DD	1,7
Piyasa Değeri (mn TL)	153.313,9	Relatif Performans	
Piyasa Değeri (mn USD)	5.481,1	S1H	-1,1%
Halka Açıklık Oranı (%)	49%	S1A	-4,9%
Endeks Payı (BIST100)	3,6%	S3A	-13,0%
Temettü Verimi	1,2%	S1Y	-38,0%
3A Hacim (mn TL)	4.284,1	YB	-22,1%

**Skor Kart:** Şirketler ile ilgili Skor Kart'lara [buradan](#) ulaşabilirsiniz. Hisse senedine ilişkin güncel piyasa verilerinin yanı sıra, şirketin son 16 çeyreğine ilişkin önemli rasyo ve finansal verilerinin sunulduğu bir data setidir. Skor Kart ile bilanço dönemlerini takip edebilir, şirket bilançoları dahil tüm finansal verilere ulaşabilir ve güvenli yatırımın avantajlarından faydalanabilirsiniz.

## Çarpanlar Bazında BIST

### BIST 100 F/K (Cari)

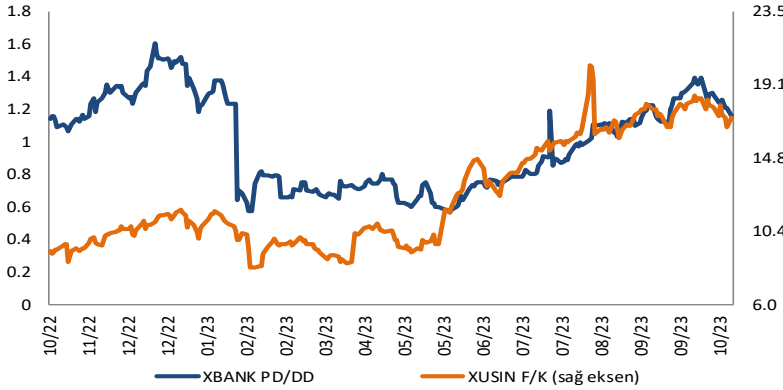


### BIST100 F/K Çarpanı (Cari)

	Son 3 Ay	Son 1 Yıl
Kapanış		6.93x
Minimum	6.53x	4.17x
Maksimum	7.63x	7.63x
Ortalama	7.14x	5.82x
Minimuma Uzaklık	0.40x	2.76x
Maksimuma Uzaklık	-0.70x	-0.70x
Performans	-100.0%	-100.0%

*Mevcut durumda, son üç aylık ortalama çarpan seviyesine %3; son bir yıllık ortalama çarpan seviyesine %16 yakınız.*

### XBANK PD/DD (Cari) / XUSIN F/K (Cari)

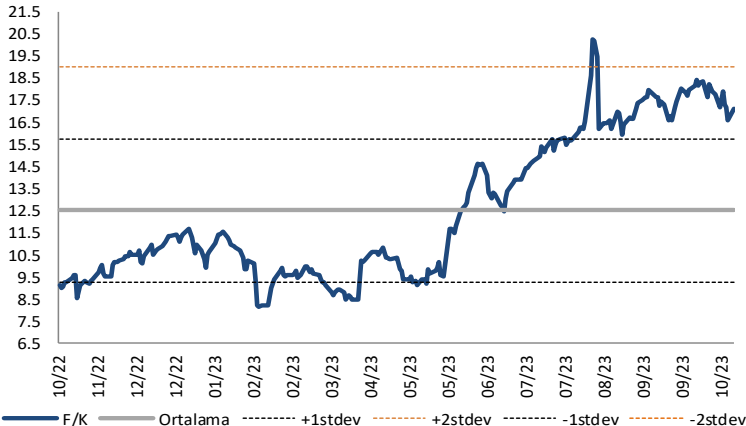


### XBANK PD/DD Çarpanı (Cari)

	Son 3 Ay	Son 1 Yıl
Kapanış		1.19x
Minimum	0.92x	0.57x
Maksimum	1.40x	1.61x
Ortalama	1.16x	0.99x
Minimuma Uzaklık	0.27x	0.62x
Maksimuma Uzaklık	-0.21x	-0.42x
Performans	35.2%	5.5%

*Mevcut durumda, son üç aylık ortalama çarpan seviyesine %2; son bir yıllık ortalama çarpan seviyesine %16.6 yakınız.*

### XUSIN F/K (Cari)



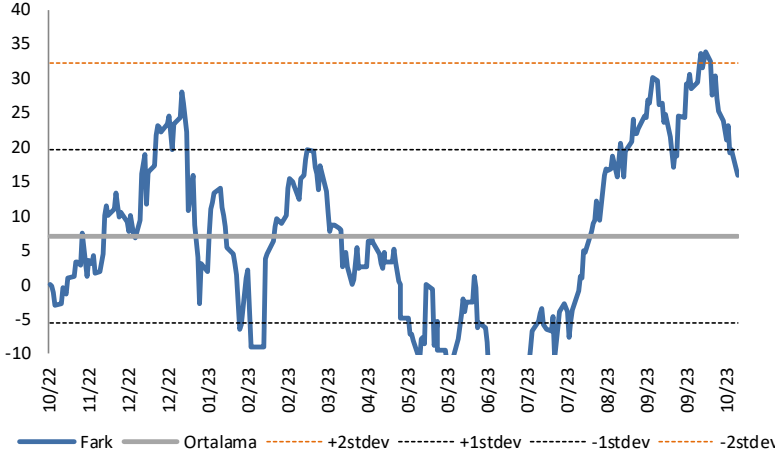
### XUSIN F/K Çarpanı (Cari)

	Son 3 Ay	Son 1 Yıl
Kapanış		15.22x
Minimum	15.22x	8.19x
Maksimum	20.27x	20.27x
Ortalama	17.33x	12.52x
Minimuma Uzaklık	0.00x	7.04x
Maksimuma Uzaklık	-5.05x	-5.05x
Performans	17.7%	98.8%

*Mevcut durumda, son üç aylık ortalama çarpan seviyesine %14; son bir yıllık ortalama çarpan seviyesine %17.7 yakınız.*

## BIST vs MSCI GOÜ Piyasa Göstergeleri

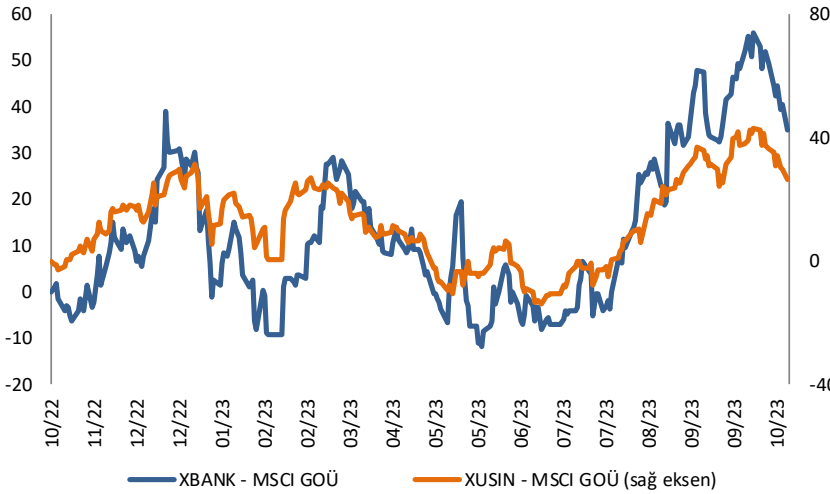
## BIST100 - MSCI GOÜ

BIST 100 - MSCI GOÜ Endeksi Farkı  
(Normalize Edilmiş)

	Son 3 Ay	Son 1 Yıl
Kapanış		20.30
Minimum	-7.6	-17.0
Maksimum	33.9	33.9
Ortalama	19.7	7.0
Minimuma Uzaklık	27.9	37.3
Maksimuma Uzaklık	-13.6	-13.6
Performans	-9.8%	10.4%

*Mevcut durumda, son üç aylık ortalama seviyeye 0.6 puan; son bir yıllık ortalama seviyeye 13.3 puan yakınız.*

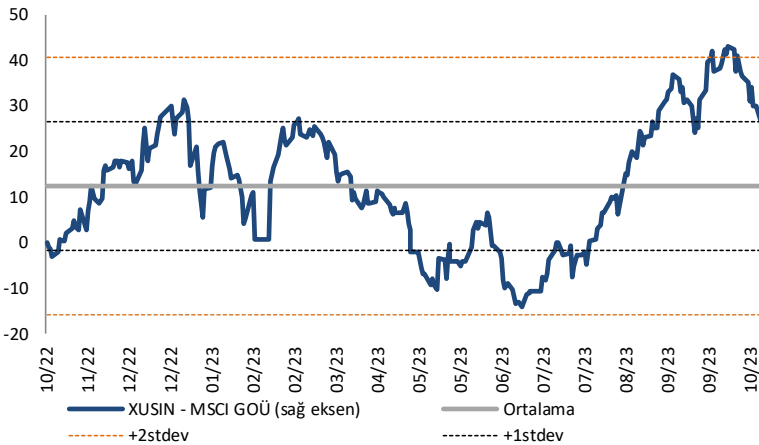
## XBANK - MSCI GOÜ / XUSIN - MSCI GOÜ

XBANK - MSCI GOÜ Bankacılık Endeksi Farkı  
(Normalize Edilmiş)

	Son 3 Ay	Son 1 Yıl
Kapanış		38.9
Minimum	-3.8	-11.8
Maksimum	56.0	56.0
Ortalama	33.3	13.0
Minimuma Uzaklık	42.7	50.7
Maksimuma Uzaklık	-17.1	-17.1
Performans	-7.6%	-1.2%

*Mevcut durumda, son üç aylık ortalama seviyeye 5.6 puan; son bir yıllık ortalama seviyeye 25.9 puan yakınız.*

## XUSIN - MSCI GOÜ Sanayi Endeksi

XUSIN - MSCI GOÜ Sanayi Endeksi Farkı  
(Normalize Edilmiş)

	Son 3 Ay	Son 1 Yıl
Kapanış		31.5
Minimum	-4.8	-14.2
Maksimum	43.1	43.1
Ortalama	25.6	12.6
Minimuma Uzaklık	36.4	45.7
Maksimuma Uzaklık	-11.6	-11.6
Performans	-14.8%	1.7%

*Mevcut durumda, son bir yıllık ortalama seviyeye 19 puan uzağınız.*

# FONLABÜYÜSÜN TÜRKİYE'NİN KİTLE FONLAMA PLATFORMU



Geleceğe değer katan  
girişim şirketlerine  
bugünden ortak olun!



[fonlabuyusun.com](http://fonlabuyusun.com)

## Haftalık Veri Takvimi

Tarih	TSİ	Ülke	Açıklanacak Veri	Dönemi	Beklenti	Önceki
23 Ekim	10:00	Türkiye	Tüketici Güveni	Ekim	-	71.5
23 Ekim	15:30	ABD	Chicago Fed Ulusal Aktivite Endeksi	Eylül	-	-0.16
23 Ekim	17:00	Euro Bölgesi	Tüketici Güveni	Ekim	-18.5	-17.8
24 Ekim	3:30	Japonya	Jibun Bank İmalat PMI	Ekim	-	48.5
24 Ekim	3:30	Japonya	Jibun Bank Hizmet PMI	Ekim	-	53.8
24 Ekim	11:00	Euro Bölgesi	HCOB İmalat PMI	Ekim	43,5	43.4
24 Ekim	11:00	Euro Bölgesi	HCOB Hizmet PMI	Ekim	49	48.7
24 Ekim	16:45	ABD	S&P Global İmalat PMI	Ekim	49,5	49.8
24 Ekim	16:45	ABD	S&P Global Hizmet PMI	Ekim	49,4	50.1
24 Ekim	17:00	ABD	Richmond Fed İmalat Endeksi	Ekim	-	5.0
25 Ekim	8:00	Japonya	Öncü Endeks	Ağustos	-	109.5
25 Ekim	10:00	Türkiye	Kapasite Kullanım Oranı	Ekim	-	77.3%
25 Ekim	10:00	Türkiye	Reel Sektör Güveni	Ekim	-	105.1
25 Ekim	14:00	ABD	MBA Mortgage Başvuruları	Ekim	-	-6.9%
25 Ekim	17:00	ABD	Yeni Konut Satışları	Eylül	684k	675k
25 Ekim	17:00	ABD	Yeni Konut Satışları (Aylık)	Eylül	1.3%	-8.7%
26 Ekim	2:50	Japonya	Hizmet ÜFE (Yıllık)	Eylül	2.0%	2.1%
26 Ekim	14:00	Türkiye	TCMB PPK Toplantısı	Ekim	35.0%	30.0%
26 Ekim	15:15	Euro Bölgesi	AMB Faiz Kararı Toplantısı	Ekim	4.5%	4.5%
26 Ekim	15:30	ABD	Toptan Stoklar (Aylık)	Eylül	-	-0.1%
26 Ekim	15:30	ABD	GSYİH (Yıllıklandırılmış)	3. Çeyrek	4.3%	2.1%
26 Ekim	15:30	ABD	Kişisel Tüketim	3. Çeyrek	3.70%	0.8%
26 Ekim	15:30	ABD	Çekirdek Kişisel Tüketim	3. Çeyrek	-	3.7%
26 Ekim	15:30	ABD	GSYİH Fiyat Endeksi	3. Çeyrek	2.5%	1.7%
26 Ekim	15:30	ABD	Dayanıklı Mal Siparişleri	3. Çeyrek	1.1%	0.1%
26 Ekim	15:30	ABD	Çekirdek Dayanıklı Mal Siparişleri	3. Çeyrek	-	0.4%
26 Ekim	15:30	ABD	Haftalık İşsizlik Maaşı Başvuruları	Ekim	-	198k
26 Ekim	15:30	ABD	Devam Eden İşsizlik Başvuruları	Ekim	-	1734k
26 Ekim	17:00	ABD	Bekleyen Konut Satışları (Aylık)	Eylül	1	-7.1%
26 Ekim	17:00	ABD	Bekleyen Konut Satışları (Yıllık)	Ekim	-	-18.8%
26 Ekim	18:00	ABD	Kansas Fed İmalat Aktivite Endeksi	Ekim	-	-8
27 Ekim	2:30	Japonya	TÜFE (Yıllık)	Ekim	2.7%	2.8%
27 Ekim	2:30	Japonya	Gıda Dışı Çekirdek TÜFE (Yıllık)	Ekim	2.5%	2.5%
27 Ekim	2:30	Japonya	Gıda ve Enerji Dışı Çekirdek TÜFE (Yıllık)	Ekim	3.7%	3.9%
27 Ekim	4:30	Çin	Çin Sanayi Sektörü Karlılığı (Yıllık)	Eylül	-	17.2%
27 Ekim	15:30	ABD	Kişisel Gelir	Eylül	0.4%	0.4%
27 Ekim	15:30	ABD	Kişisel Harcamalar	Eylül	0.4%	0.4%
27 Ekim	15:30	ABD	Kişisel Tüketim Harcamaları Fiyat Endeksi (Aylık)	Eylül	0.3%	0.4%
27 Ekim	15:30	ABD	Kişisel Tüketim Harcamaları Fiyat Endeksi (Yıllık)	Eylül	3.4%	3.5%
27 Ekim	15:30	ABD	Çekirdek PCE Deflatör (Aylık)	Eylül	0.2%	0.1%
27 Ekim	15:30	ABD	Çekirdek PCE Deflatör (Yıllık)	Eylül	3.7%	3.9%
27 Ekim	17:00	ABD	Michigan Tüketici Hissiyatı	Ekim	63.0	63.0
27 Ekim	18:00	ABD	Kansas Fed Hizmet Aktivite Endeksi	Ekim	-	2.0

Kaynak: Bloomberg, TCMB, TÜİK, HLY Araştırma, Foreks Türkiye



# AKLIN YOLU AÖS

**AÖS, Google Play ve App Store'da!**  
Geç kalmadan akıllı telefonunuza yükleyin.

Sonuç veren yatırım kararlarının  
püf noktası, finans piyasalarını  
doğru yorumlamaktır.  
Kişisel finansal asistanınız  
AÖS'le tanışın,  
akıl odaklı öneriler sayesinde  
yatırım deneyiminizi iyileştirin.



## Halk Yatırım Araştırma



Halkyatirimarastirma@halkyatirim.com.tr



+90 216 285 09 00

## Halk Yatırım Araştırma

Banu KIVCI TOKALI

Araştırma Direktörü

BTokali@halkyatirim.com.tr  
+90 216 547 81 88

İlknur TURHAN

Müdür  
Perakende, Cam, Çimento, GYO, Mobilya,  
GıdaITurhan@halkyatirim.com.tr  
+90 216 547 81 85

Ayşegül BAYRAM

Uzman  
Strateji, Telekom, Madencilik, Savunma,  
Yazılım, Teknoloji, Enerji, Tarım,  
Mühendislik - TaahhütABayram@halkyatirim.com.tr  
+90 216 547 87 30

Yasin SARIHAN

Uzman  
Otomotiv, Dayanıklı Tüketim, Gıda &  
İçecekYSarihan@halkyatirim.com.tr  
+90 216 547 87 26

İdil Su KESKEN SÖNMEZ

Uzman  
Piyasalar ve StratejiİdilS@halkyatirim.com.tr  
+90 216 547 81 70

## ÇEKİNCE

Bu rapor ve yorumlardaki yazılar, bilgiler ve grafikler yalnızca bilgi edinilmesi amacıyla derlenmiştir. Burada yer alan yatırım bilgi, yorum ve tavsiyeleri yatırım danışmanlığı kapsamında değildir. Yatırım danışmanlığı hizmeti, yetkili kuruluşlar tarafından kişilerin risk ve getiri tercihleri dikkate alınarak kişiye özel, imzalanacak yatırım danışmanlığı sözleşmesi çerçevesinde sunulmaktadır. Burada yer alan yorum ve tavsiyeler ise genel niteliktedir. Bu tavsiyeler mali durumunuz ile risk ve getiri tercihlerinize uygun olmayabilir. Bu nedenle, sadece burada yer alan bilgilere dayanarak yatırım kararı verilmesi beklentilerinize uygun sonuçlar doğurmayabilir. Halk Yatırım, bu bilgilerin doğru, eksiksiz ve değişmez olduğunu garanti etmez, bilgi eksikliği ve yanlışlığından hiçbir şekilde sorumlu tutulamaz. Raporda yer alan ifadeler, hiçbir şekilde alış veya satış teklifi olarak değerlendirilemez. Halk Yatırım'ın rapordaki bilgiler dolayısıyla ortaya çıkabilecek doğrudan ve dolaylı kazanç ve zararlarla ilgili herhangi bir sorumluluğu yoktur. Bu ileti 05 Kasım 2014 tarih ve 29166 sayılı Resmi Gazetede yayınlanan ve 01 Mayıs 2015 tarihinde yürürlüğü giren "Elektronik Ticaretin Düzenlenmesi Hakkında" çıkan kanunun 2.Maddesi c bendinde belirtilen Ticari Elektronik ileti kapsamında değildir.

